

Айрапетян Г.Р.

**к.э.н., доцент кафедры международных
экономических отношений, ЕГУ**

**АРМЯНСКАЯ ДИАСПОРА И ВНЕШНЕЭКОНОМИЧЕСКИЕ СВЯЗИ
АРМЕНИИ**

Hayrapetyan G.R.

Candidate in Economic Science, Assistant Professor,

Department of International Economic Relations, YSU

**ARMENIAN DIASPORA AND FOREIGN ECONOMIC RELATIONS OF
ARMENIA**

Аннотация. В статье проводится анализ экономического сотрудничества Армении со странами с наибольшей армянской диаспорой. В качестве направлений экономического сотрудничества рассмотрены внешняя торговля, движение трансфертов и миграция капитала (инвестиции). Странами с наибольшей армянской диаспорой являются РФ, США, Франция, Ливан и Украина. Проведенный анализ позволил заключить, что страны с наибольшей армянской диаспорой присутствуют в качестве основных внешнеторговых партнеров, инвесторов и доноров трансфертов в армянскую экономику.

Abstract. The analysis of the economic cooperation between Armenia and countries with largest Armenian Diaspora are conducted. International trade, movement of transfers and migration of capital (investments) are taken as directions of economic cooperation. Russia, USA, France, Lebanon and Ukraine are considered as countries with the largest Armenia Diaspora. Our analysis allowed concluding that countries with largest Armenian Diaspora are present among main foreign trade relations' partners, investors and transfers' donors in Armenian economy.

Ключевые слова: диаспора, международная торговля, трансферты, инвестиции.

Keywords: Diaspora, international trade, transfers, investments.

Основными причинами возникновения и расширения армянской диаспоры являются Геноцид армян 1915-1922гг. на территории Османской империи и Карабахский конфликт 1988г. Эти два трагических события обусловили переезд многих армян в другие страны. Армянская диаспора во всем мире составляет около 7 млн. человек, население Республики Армении (РА) в 2014 г. составляло 3,01 млн. человек [1]. Для многих стран наличие зарубежной диаспоры стало одним из активов экономического развития (напр. Израиль). [2] Целью данного исследования является изучение возможного влияния армянской диаспоры на направления и объемы экономического сотрудничества Армении на основе

анализа внешних хозяйственных связей РА со странами с наибольшей армянской диаспорой. В качестве направлениями экономического сотрудничества между странами рассматриваются международная торговля, движение денежных переводов и миграция капитала (инвестиций). Наибольшее количество представителей армянской диаспоры проживает в Российской Федерации (2,25 млн. чел.) и США (1,4 млн. чел.); во Франции, Ливане, Украине, Сирии (по данным 2003г.) и Аргентине - более 120 тыс. армян в каждой стране (табл. 1).

Таблица 1. Армянская диаспора в различных странах мира (тыс. чел.) [3]

	<i>Страна</i>	<i>Кол-во</i>		<i>Страна</i>	<i>Кол-во</i>		<i>Страна</i>	<i>Кол-во</i>
1	Россия	2250	6	Сирия	150	11	Канада	80
2	США	1400	7	Аргентина	130	12	Узбекистан	70
3	Франция	450	8	Польша	92	13	Австралия	59,4
4	Ливан	234	9	Турция	80	14	Германия	42
5	Украина	150	10	Иран	80	15	Бразилия	40

Рассмотрим возможное влияние армянской диаспоры на направления и объемы внешней торговли РА. В 2015г. армянский экспорт составил 1,483 млрд. долл. США, импорт – 3,257 млрд. долл. США. Главной характеристикой внешней торговли РА является наличие стабильного дефицита торгового баланса, который в 2015г. достиг 1,774 млрд. долл. США. За период 2001-2014гг. объемы экспорта РА возросли на 344%, импорта – на 397%, что привело к росту дефицита торгового баланса на 492%. В 2015г. имело место существенное снижение объемов армянского импорта, что обусловлено девальвацией российского рубля при относительно стабильном курсе армянского драма при том, что Россия – основной торговый партнер РА. Как относительное «положительное» следствие снижения объема импорта можно назвать уменьшение дефицита торгового баланса РА.

Из 15 стран с наибольшей армянской диаспорой только Ливия, Аргентина, Польша, Узбекистан и Австралия не относятся к основным внешнеторговым партнерам РА (рис. 1). Изучим более подробно, чем и в каком объеме торгует Армения со странами, входящими в первую «пятерку»: РФ, США, Франция, Ливан и Украина. Поскольку доля Ливана во внешней торговле не существенна и не превышает 0,1%, включим в анализ только 4 страны.

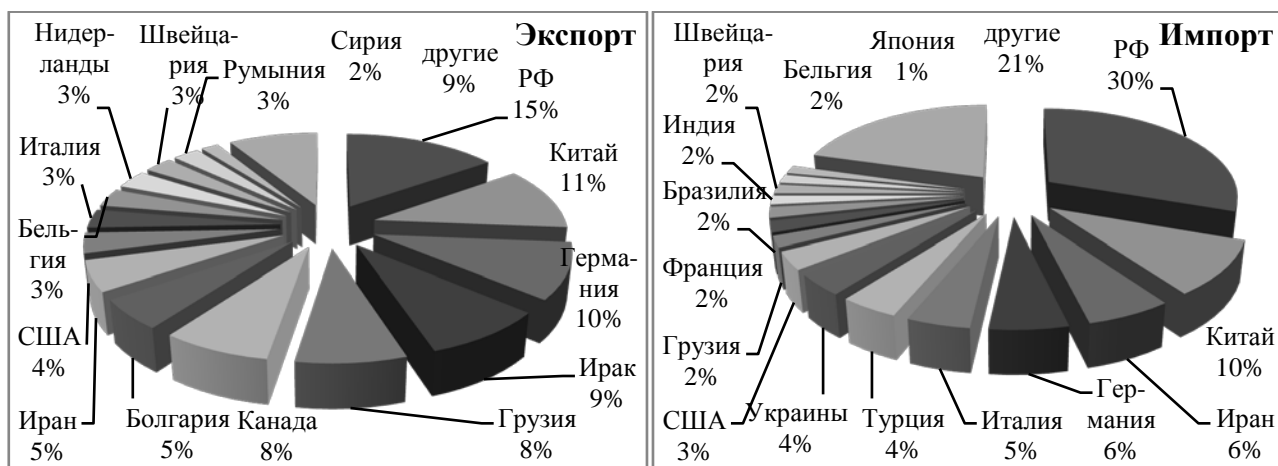


Рисунок 1. Географическая структура внешней торговли РА, 2015г., % [1]

Россия является основным внешнеторговым партнером Армении на протяжении всего периода ее независимости. За десять лет доля РФ в объеме армянского экспорта выросла с 12% в 2006г. до 21% в 2014г. (табл.2), в 2015г. произошло сокращение до 15% (на 78 млн. долл. США), что обусловлено девальвацией российского рубля (армянские товары на рынке РФ стали менее конкурентоспособны по цене). Тем не менее, в 2015г. армянские производители поставили на российский рынок товаров на 226 млн. долл. США (рис. 2). Основными статьями армянского экспорта в РФ являются алкогольные и безалкогольные напитки (36% в 2015г.), одежда/аксессуары и «диетические продукты» (по 10%), рыбные изделия, фрукты и овощи (по 5%). Также РФ является основным импортером в РА (30% от общего импорта РА в 2015г.), причем доля РФ за десять лет возросла на 16,7% (692 млн. долл. США). Топливо составляет 52% всего российского импорта в РА, зерно – 8%, алюминий – 6,6%.

США являются 8-ым внешнеторговым партнером РА по данным 2015г.: экспорт – 54 млн. долл. США (3,6%), импорт – 105 млн. долл. США (3,2%) (рис. 2, табл. 2). Причем 67% армянского экспорта в США представлено одной товарной группой - алюминий и изделия из него. Импорт из США на армянский рынок более разнообразен по структуре: мясо и мясopодукты (17%), различные машины и механизмы (13%), средства транспорта (12%) и т.д.

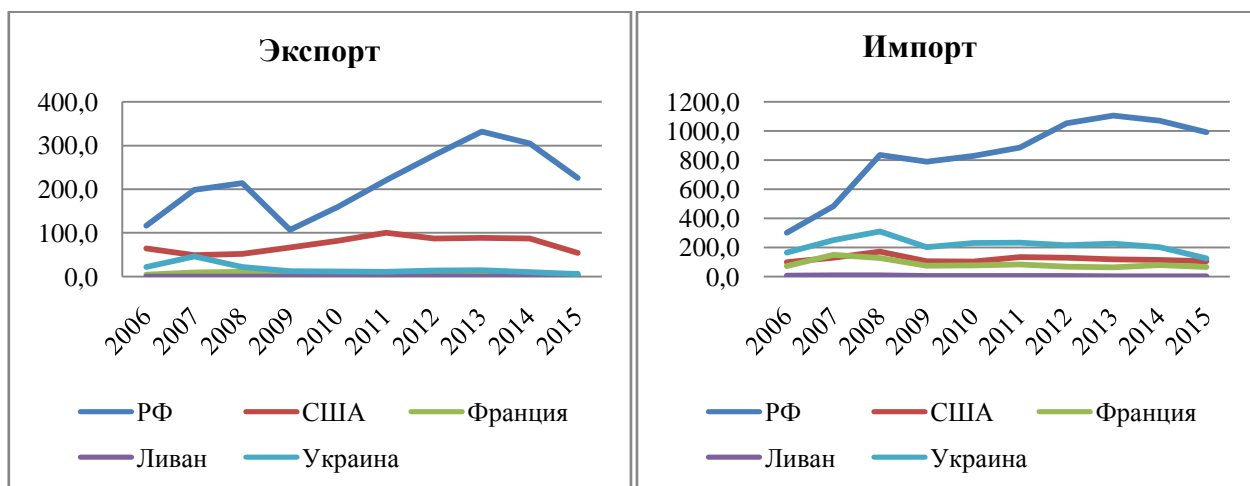


Рисунок 2. Внешнеторговые потоки РА, млн. долл. США [1]

Франция во внешней торговле РА представлена не так широко. На Францию в 2015г. приходилось 0,4% экспорта (6 млн. долл. США) и 2% импорта РА (65 млн. долл. США) (рис. 2, табл. 2). 45% армянского экспорта во Францию - алюминий и изделия из него. Французский импорт широко представлен на армянском рынке: лекарства (17%), машины и оборудование (11%), косметика и парфюмерия (10%), косметические средства (8%) и т.д.

Таблица 2. Объемы внешней торговли РА (доля от общего потока, %) [1]

Страна	2006	2007	2008	2009	2010	2011	2012	2013	2014	2015
Экспорт										
РФ	11,6	17,7	20,3	15,6	15,8	16,7	19,5	22,6	20,4	15,2
США	6,4	4,4	4,9	9,7	8,1	7,6	6,1	6	5,8	3,6
Франция	0,4	0,8	1	0,8	0,7	0,7	0,3	0,4	0,3	0,4
Ливан	0	0	0	0	0	0	0	0	0,1	0,1
Украина	2,2	4,1	2,1	1,8	1,2	0,8	1	1	0,7	0,4
Импорт										
РФ	13,7	15,8	20,4	24,8	21,9	21,5	24,7	25,9	25,7	30,4
США	4,5	4,2	4,2	3,3	2,7	3,2	3	2,8	2,7	3,2
Франция	3,2	4,9	3,1	2,3	2	2	1,6	1,5	1,9	2
Ливан	0,3	0,3	0,2	0,1	0,1	0,1	0,1	0	0	0
Украина	7,5	8,2	7,6	6,4	6,1	5,6	5,1	5,3	4,9	3,8

На Украину в 2015г. приходилось 0,4% экспорта (6 млн. долл. США) и 3,8% импорта РА (125 млн. долл. США) (рис. 2, табл. 2). Основной статьей армянского экспорта в Украину являются алкогольные и безалкогольные напитки (62%). Украинские предприятия поставляют на рынок РА табачные

изделия (18%), продукцию черной металлургии (18%) и диетические продукты (7%).

Следующим фактором, определяющим роль армянской диаспоры в экономике РА, являются трансферты – денежные переводы мигрантов из-за рубежа в РА. Трансферты являются одной из основ армянской экономики, поскольку представляют собой ресурс, покрывающий существенный дефицит торгового баланса РА. По своим абсолютным значениям объемы трансфертов сопоставимы с объемами армянского экспорта (табл.3).

Таблица 3. Денежные переводы из-за рубежа в РА, осуществляемые через банки (млн. долл. США) [1]

	2004	2005	2006	2007	2008	2009	2010	2011	2012	2013	2014	2015
Общий приток	760	965	1237	1742	2270	1575	1627	1960	2234	2302	2123	1623
РФ	435	575	766	1114	1461	949	1114	1364	1643	1727	1554	1001
США	126	186	217	191	168	115	124	138	127	152	155	177
Общий отток	494	613	784	1010	1124	752	731	823	856	852	902	756
РФ	84	114	167	175	164	190	172	186	250	235	252	282
США	76	100	78	97	186	113	108	145	114	134	150	99
Чистый приток	266	352	453	731	1146	823	895	1136	1377	1450	1220	866
РФ	351	461	598	939	1297	759	942	1178	1393	1492	1302	718
США	49	85	138	93	18	1	16	6	12	18	5	78

К сожалению, статистические данные о географической структуре трансфертов в/из РА в наличии только по РФ и США, по остальным странам данные отсутствуют. К тому же мы говорим о банковских переводах, денежные ресурсы, перемещаемые в/из РА другими способами (наличными с помощью родственников или друзей, и т.д.) не входят в эту статистику. Таким образом, возможно предположить, что суммы реальных трансфертов в/из РА значительно выше указанных в табл. 3.

В 2013г. наблюдался максимальный чистый приток денежных переводов в РА, который составил около 1,5 млрд. дол. США. В 2015г. армянская экономика получила в виде чистых трансфертов 866 млн. долл. США, что стало следствием проблем в экономике РФ в результате введения санкций. Основными донорами трансфертов в РА являются РФ и США, причем на долю

РФ приходится 83% от общей суммы чистых денежных переводов (718 млн. долл. США).

Теперь рассмотрим участие стран с наибольшей армянской диаспорой в движении капитала (инвестиций) в РА. Всего за период 1988-2014гг. валовые потоки инвестиций в экономику РА достигли 10,3 млрд. долл. США, в том числе валовые потоки инвестиций, полученных частным и банковско-финансовым секторами – 8,7 млрд. долл. США. Чистые запасы иностранных инвестиций в армянской экономике на конец 2014г. составили 3,8 млрд. долл. США. Из 15 стран с наибольшей армянской диаспорой только Бразилия отсутствует в списке инвесторов.

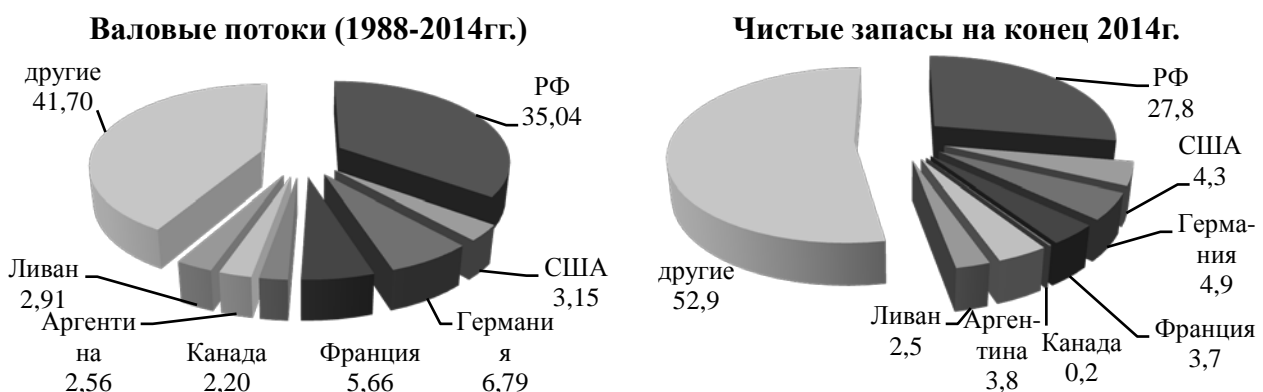


Рисунок 3. Географическая структура притока иностранных инвестиций в экономику РА, % [1]

Наиболее крупным инвестором в армянскую экономику является Россия (валовые потоки за 1988-2014гг. – 3,04 млрд. долл. США, чистые запасы на конец 2014г. – 1,05 млрд. долл. США). Германия инвестировали в РА за 26 лет 589 млн. долл. США (7% от общей суммы), Франция – 491 млн. долл. США (6%), США - 273 млн. долл. США (3%), Ливан – 252 млн. долл. США (3%) и Аргентина – 222 млн. долл. США (3%). Валовые потоки инвестиций за 1988-2014гг. из Канады, Ирана и Украины составляют около 13 млн. долл. из каждой, сирийские предприниматели вложили в РА около 4,5 млн. долл. США, из Турции и Польши менее 1 млн. долл. США (рис. 3). Инвестиции стран с наибольшей армянской диаспорой в основном направлены в строительство, банковское дело, туризм, сельское хозяйство, сферу информационных технологий, сектор услуг и промышленности.

Вышеприведенный анализ позволяет сделать следующие выводы. На долю «пятерки» стран с наибольшей армянской диаспорой (РФ, США, Ливана,

Франции и Украины) в 2014г. приходилось 27% армянского экспорта и 35% импорта, в 2015г. – 20% и 39% соответственно (изменения обусловлены девальвацией российского рубля, что привело к повышению конкурентоспособности по цене российских товаров на рынка РА и понижению конкурентоспособности армянских товаров на рынке РФ). Главные центры армянской диаспоры в мире - РФ и США (в которых проживает более половины всех представителей армянской диаспоры) - обеспечивают более 90% (по официальной статистике) чистого притока трансфертов в экономику РА. Семь стран с наибольшей армянской диаспорой (РФ, США, Германия, Франция, Канада, Аргентина и Ливан) вложили в армянскую экономику за 26 лет (1988-2014гг.) более 5 млрд. долл. США в виде валовых инвестиций; чистые запасы инвестиций на конец 2014г. составили 1,8 млрд. долл. США.

Таким образом, можно отметить, что страны с наибольшей армянской диаспорой присутствуют в качестве основных внешнеторговых партнеров, инвесторов и доноров трансфертов в армянскую экономику. Вместе с тем, возможно предположить, что одинаковые причины обусловили направленность экономического сотрудничества РА и расширения армянской диаспоры: наличие исторических связей с этими странами (РФ, Украина), а также желание людей сотрудничать и жить в странах с наиболее комфортными условиями для жизни (США, Франция, Германия и т.д.).

Список литературы

1. Национальная статистическая служба РА // www.armstat.am
2. L. Freinkman, “Role of the Diaspora in Transition Economies: Lessons from Armenia”, 2001
3. Thomas J. Samuelian “Armenia 2020 Diaspora-Homeland Issue Paper, prepared by the Arak-29 Foundation (Yerevan)”, 2003